

NAJTRUDNIEJSZE PYTANIA

przygotowujące do egzaminu na prawo jazdy
z uzasadnieniem odpowiedzi.



Uwaga! W środku kod
do aplikacji na smartfon
GRATIS.



Autor: mgr inż. Sławomir Ziajka. Opracowanie powstało przy współpracy
z instruktorem wykładowcą mgr inż. Grzegorzem Wójcikiem



O AUTORACH

Autor: mgr inż. Sławomir Ziajka - absolwent Politechniki Wrocławskiej w specjalności Inżynieria Lądowa. W życiu zawodowym zajmował się projektowaniem organizacji ruchu m.in. będąc jednym z autorów projektu organizacji ruchu na obwodnicy Wrocławia. Pasjonat i specjalista w dziedzinie prawa o ruchu drogowym. Autor części pytań egzaminacyjnych na prawo jazdy zaakceptowanych przez Komisje Weryfikacyjną działającą przy Ministerstwie Infrastruktury.

Drukowany poradnik powstał przy współpracy z instruktorem mgr inż. Grzegorzem Wójcikiem.

mgr inż. Grzegorz Wójcik - instruktor z Zamościa. Specjalizuje się w łączeniu swojego pedagogicznego wykształcenia z wykorzystywaniem najnowszych technologii w nauce jazdy. Praca instruktorska to także jego pasja, którą stara się zarażać współpracowników i kursantów. Szczególnie bliskie są mu zagadnienia dotyczące kultury i bezpieczeństwa ruchu drogowego.

Jest jednym z najpopularniejszych instruktorów na tiktoku.

www.tiktok.com/@grzegorzwojc

Właścicielem serwisu www.ZdamyTo.com jest:

Zdamyto.pl Sp. z o.o.

ul. Mickiewicza 23, 63-760 Zduny

e-mail: kontakt@zdamyto.pl,

zdamyto@gmail.com



Firma Zdamyto.pl Sp. z o.o. jest autorem pytań egzaminacyjnych na prawo jazdy wykorzystywanych na egzaminach państwowych w całej Polsce. Dlatego na Zdamyto.com dostęp do nowych pytań możesz otrzymać nawet 2-3 miesiące szybciej niż w testach innych firm, które nie uczestniczą w ich tworzeniu tylko je kopiują.

**! Identyczne pytania i takie same filmy jak w testach
Zdamyto.com spotkasz na egzaminie państwowym.**

→
Przyjrzyj się filmom egzaminacyjnym! Na wielu z nich widoczne jest logo Zdamyto, a na dole charakterystyczny fragment naszego firmowego auta.



←
A tu nasze firmowe auto przygotowane do nagrywania kolejnych ujęć.



Ucząc się na Zdamyto.com u współautorów pytań na egzaminie NIC Cię nie zaskoczy.

JAK UCZYĆ SIĘ TESTÓW NA PRAWO JAZDY?

Aby przystąpić do jakiegokolwiek egzaminu trzeba znać zasady zgodnie z którymi jest on przeprowadzany. To jednak nie wszystko. Ważne jest w jaki sposób do tego egzaminu się przygotowujesz.



1. Przygotuj się teoretycznie. Po prostu. Uczestnictwo na wykładach stacjonarnych w OSK lub online oraz lektura podręcznika bardzo Ci pomogą. Pamiętaj, że testy na prawo jazdy to nie tylko kodeks drogowy. Jednak statystyki pokazują, że bardzo często najtrudniejsze pytania dotyczą podstaw np. znaków drogowych lub pierwszeństwa przejazdu.



2. Nie ucz się rozwiązując same testy. W trybie testu program losuje pytania z poszczególnych działów. To oznacza, iż ślepy los sprawi, że dane pytanie pojawi się kilka lub kilkanaście razy, gdy inne nie pojawią się wcale. Testy służą temu aby się sprawdzić.



3. Zapoznaj się z całą bazą pytań, która jest dostępna na stronach Ministerstwa Infrastruktury. Opracowane i gotowe do nauki pytania egzaminacyjne znajdziesz na stronie Zdamyto. Na Zdamyto.com użyj opcji Nauka działami oraz Zaliczenie, które umożliwiają przestudiowanie wszystkich pytań po kolei, według działów tematycznych.



4. Zalicz wszystkie działy tematyczne z pytaniami. Mechanizm zastosowany na stronie Zdamyto.com sprawi, że łatwe dla Ciebie pytania, na które udzielisz poprawnej odpowiedzi pojawią się jedynie raz. Inne, czyli pominięte lub te które padały błędne odpowiedzi będą wyświetlane do skutku. Aż odpowiesz prawidłowo! Oczywiście zaliczać działy możesz dowolną ilość razy, aby mieć pewność, że naprawdę znasz odpowiedzi.



5. Czytaj uzasadnienia prawidłowych odpowiedzi! Łatwiej będzie Ci pojąć, o co tak naprawdę chodzi w pytaniu, jeśli zrozumiesz co z czego wynika i dlaczego taka, a nie inna odpowiedź jest poprawna. Wiele pytań różni się jednym słowem, inne mają wspólną grafikę, ale odmienną treść lub możliwe odpowiedzi do wyboru.



6. Czytaj uważnie pytania! BARDZO UWAŻNIE! Czasem jedno słowo odwraca kompletnie sens pytania. Zdarza się, że to samo na pozór pytanie, które różni się tylko jednym słowem od innego, które pamiętasz ma inne możliwości odpowiedzi. Zdarza się także, że do tej samej ilustracji lub filmu są 2-3 różne pytania. Nie udzielaj, więc szybko odpowiedzi na zasadzie „kojarzę film, więc odpowiedź TAK”.



7. Przeglądaj swoje statystyki. Właśnie znajdziesz nie tylko najtrudniejsze dla Ciebie pytania, ale i całe działy, które sprawiają Ci najwięcej trudności. Statystyki pozwolą też uniknąć pominięcia niektórych działów i poszczególnych pytań.



8. Ucz się z profesjonalnych testów na prawo jazdy. Prawa autorskie do pytań posiadają firmy wymienione na stronie Ministerstwa w tym Zdamyto.pl. Ucz się na Zdamyto.com u współautorów pytań, a NIC na egzaminie Cię nie zaskoczy.



Zeskanuj kod QR
swoim telefonem



9. Zapisz się na egzamin dopiero jak się w pełni przygotujesz! Nawet jeśli uda Ci się zdać bez odpowiedniej wiedzy, to braki w teorii wyjdą podczas jazdy w ruchu drogowym.

Jak korzystać z testów na prawo jazdy na Zdamyto.com, aby mieć pewność, że nie opuścisz żadnego pytania?



1. Rozpocznij naukę od e-kurs Zdamyto, czyli Wykładów on-line. Kontroluj postępy w nauce.



2. Zapoznanie się ze wszystkimi pytaniami po kolei. Nie zaczynaj od końca, czyli od robienia losowych testów. Przejrzyj wszystkie pytania, czytaj uzasadnienia odpowiedzi i staraj się zrozumieć co z czego wynika.

Jak korzystać z testów na prawo jazdy na Zdamyto.com, aby mieć pewność, że nie opuścisz żadnego pytania?



1. Rozpocznij naukę od e-kurs Zdamyto, czyli Wykładów on-line. Kontroluj postępy w nauce.

2. Zapoznanie się ze wszystkimi pytaniami po kolei. Nie

0%

100%

0% 100%

Pytanie 1 z 20

Pytanie specjalistyczne: 0 z 12

Czas: 0:00 / 0:15

Start

⏏️ Dalej do subtematu


📄 Uzasadnienie odpowiedzi

Następne pytanie

Czy w przedstawionej sytuacji jesteś ostrzegany o poprzecznej nierówności jezdni?



3. Po zaliczeniu wszystkich pytań działami rozwiąż zestaw egzaminacyjny. Jeśli zdajesz większość testów to znaczy, że możesz zapisać się na egzamin państwowy.



Zeskanuj kod QR



Czy kierując pojazdem od zmierzchu do świtu masz obowiązek stale zachowywać szczególną ostrożność?

TAK

NIE



Prawidłowa odpowiedź i uzasadnienie:

Nie. Przepisy nie nakazują zachowania szczególnej ostrożności w przypadku jazdy „nocą” czyli od zmierzchu do świtu. Szczególną ostrożność należy zachować w ściśle określonych przez prawo o ruchu drogowym sytuacjach np: wyprzedzanie, włączenie się do ruchu. Musisz nauczyć się rozróżniać sytuacje w których należy zachować szczególną ostrożność, a kiedy wystarczy zwykła ostrożność. Wszystkie sytuacje na przykładach opisane zostały w ekursie Zdamyto.

Podstawa prawna:

Art. 3 ust. 1 oraz art 51 ust. 3 ustawy z 20 czerwca 1997 roku Prawo o ruchu drogowym (Dz. U. z 2012 r. poz. 1137 ze zm.)

Dlaczego kursanci popełniają błąd w tym pytaniu?

W bazie pytań egzaminacyjnych cały dział pytań poświęcony jest szczególnej ostrożności w ruchu drogowym. Na większość tych pytań prawidłową odpowiedzią jest „TAK należy zachować szczególną ostrożność w tej sytuacji”. Występuje jednak kilka wyjątków, gdzie odpowiedź brzmi „NIE musisz zachowywać szczególnej ostrożności, ponieważ wystarczy ostrożność zwykła w tej sytuacji”.



Błędnych odpowiedzi: 66%



Zeskanuj kod QR



Czy na tej drodze poza obszarem zabudowanym dopuszcza się wyprzedzanie pojazdu silnikowego z prawej strony?

TAK

NIE



Prawidłowa odpowiedź i uzasadnienie:

Nie, ponieważ poza obszarem zabudowanym wyprzedzać z prawej strony wolno tylko na jezdni, gdzie są co najmniej 3 pasy ruchu przeznaczone do jazdy w jednym kierunku. W tej sytuacji wyznaczone są tylko 2 pasy w jednym kierunku.

Podstawa prawna:

Art. 24 ust. 3 w zw. z ust. 10 pkt 2 ustawy z dnia 20 czerwca 1997 r. - Prawo o ruchu drogowym (Dz. U. z 2012 r. poz. 1137 i 1448).

Dlaczego kursanci popełniają błąd w tym pytaniu?

Trzeba zapamiętać, że dopuszcza się wyprzedzanie z prawej strony na odcinku drogi z wyznaczonymi pasami ruchu na jezdni dwukierunkowej, jeżeli co najmniej dwa pasy ruchu na obszarze zabudowanym lub trzy pasy ruchu poza obszarem zabudowanym przeznaczone są do jazdy w tym samym kierunku.



Błędnych odpowiedzi: 63%



Zeskanuj kod QR



Czy podczas manewru wymijania należy zawsze zachować szczególną ostrożność?

TAK

NIE



Prawidłowa odpowiedź i uzasadnienie:

Nie. Podczas wymijania nie musisz zachowywać szczególnej ostrożności, wystarczy zachować ostrożność. Szczególną ostrożność należy zachować w ściśle określonych przez prawo o ruchu drogowym sytuacjach np.: wyprzedzanie, włączenie się do ruchu.

Podstawa prawna:

Art. 3 ust. 1 oraz art 51 ust. 3 ustawy z 20 czerwca 1997 roku Prawo o ruchu drogowym (Dz. U. z 2012 r. poz. 1137 ze zm.)

Dlaczego kursanci popełniają błąd w tym pytaniu?

W bazie pytań egzaminacyjnych cały dział pytań poświęcony jest szczególnej ostrożności w ruchu drogowym. Na większość tych pytań prawidłową odpowiedzią jest „TAK należy zachować szczególną ostrożność w tej sytuacji”. Występuje jednak kilka wyjątków, gdzie odpowiedź brzmi „NIE musisz zachowywać szczególnej ostrożności, ponieważ wystarczy ostrożność zwykła w tej sytuacji”.

Musisz nauczyć się rozróżniać sytuacje, w których należy zachować szczególną ostrożność, a kiedy wystarczy zwykła ostrożność. Wszystkie sytuacje na przykładach opisane zostały w e-kursie ZdamyTo.



Błędnych odpowiedzi: 62%

Wystarczy zalogować się na **zdamyto**
i już możesz pobrać całego ebooka na
swój smartfon lub komputer.



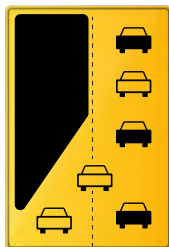
72 strony



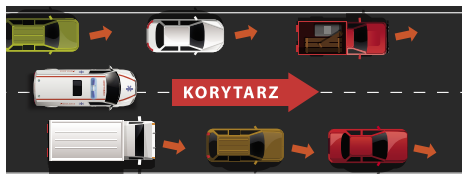
Najtrudniejsze pytania
z uzasadnieniem
odpowiedzi



Porady jak skutecznie
uczyć się
do egzaminu



Opis zasady
„jazdy na suwak”.



Opis zasady formowania
„korytarza życia”.



Poznasz najtrudniejsze pytanie, gdzie ponad
połowa kursantów popełnia błąd

KLIKNIJ >>

Założ konto TERAZ

<< KLIKNIJ



E-KURS ZDAMYTO

Czyli wykłady online to nowoczesny, multimedialny program do nauki przepisów z setkami animacji oraz lektorem.

Przepisy ruchu drogowego najłatwiej zrozumieć analizując ożywione animacje. Książka, gdzie znajdują się tylko rysunki i zdjęcia nie da Ci tego co e-kurs.



Wszyscy zgodnie potwierdzają, że nauka jest skuteczniejsza, gdy uczymy się z przyjemnością. Dlatego zadaliśmy o to, aby nasze animacje były atrakcyjne, interesujące i miłe dla oka.



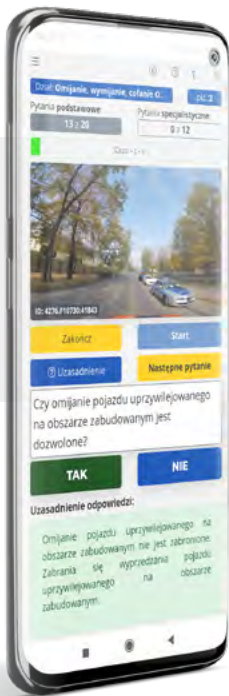
Nie daj się nabrać! Niektóre strony z testami nazywają „kursem” tylko przeglądarkę pytań testowych, nie oferując NIC więcej. Testy to testy, a prawdziwy e-kurs to „multimedialna książka” z animacjami. Sprawdź e-kurs przed zakupem, ponieważ firmy, które tylko udają, że oferują kursy do nauki często nie udostępniają żadnej wersji demo.



Na zdamyto.com e-kurs z lektorem możesz sprawdzić jeszcze przed zakupem. Zobacz przykładową lekcję!



TERAZ E-KURS TAKŻE W TWOIM SMARTFONIE!



**Ucz się offline
w aplikacji Zdamyto**

POBIERZ ZA DARMO NA



WSZYSTKIE AKTUALNE PYTANIA

wykorzystywane na egzaminach państwowych są dostępne w testach na prawo jazdy online na zdamyto.com



Identyczne pytania oraz te same filmy i zdjęcia jak na egzaminie państwowym to wszystko masz w testach Zdamyto.

Pytania możesz przeglądać po kolei jedno po drugim, aż będziesz mieć pewność, że na egzaminie nic Cię nie zaskoczy.



Pytania w testach ZdamyTo są poukładane działami tematycznymi np. Znaki drogowe poziome.

Korzystając z testów na ZdamyTo.com uczysz się pytań ze zrozumieniem, ponieważ każda odpowiedź jest uzasadniona w prosty zrozumiały sposób przez naszych instruktorów. Sprawdzając odpowiedzi na pytania po rozwiązaniu teście lub dziale pytań naciskasz na „

PAKIET

Złoty ZdamyTo

PEŁNY ZESTAW DO NAUKI ONLINE I W APLIKACJI ZDAMYTO

- E-booki dla każdej kategorii prawa jazdy do pobrania w PDF
- Dodatkowy e-book „Znaki drogowe w pytaniach i odpowiedziach”
- TESTY online z pełną aktualną bazą pytań egzaminacyjnych 2020.
- Cała aktualna baza pytań do pobrania na smartfon w APLIKACJI.
- E-kurs z setkami animacji.

Wszystkie pytania egzaminacyjne z uzasadnieniem odpowiedzi.

90 dni za 19 zł

PODRĘCZNIK

Zdamyto kat B

DRUKOWANY PODRĘCZNIK ZDAMYTO

Powtórka z przypisów ruchu drogowego oraz wydrukowane prawdziwe pytania z egzaminów państwowych.



Jedyny taki podręcznik w którym otrzymasz realne pytania z egzaminów państwowych z uzasadnieniem odpowiedzi!

Podręcznik z wysyłką 38 zł
(podręcznik 28 zł + wysyłka 10 zł)

PAKIET

Platynowy

WSZYSTKO W JEDNYM!

Zawiera cały Złoty Pakiet ZdamyTo

- E-booki dla każdej kategorii prawa jazdy do pobrania w PDF
- Dodatkowy e-book „Znaki drogowe w pytaniach i odpowiedziach”
- TESTY online z pełną aktualną bazą pytań egzaminacyjnych 2020.
- Cała aktualna baza pytań do pobrania na smartfon w APLIKACJI.
- E-kurs z setkami animacji.
- Wszystkie pytania egzaminacyjne z uzasadnieniem odpowiedzi.

PLUS drukowany Podręcznik ZdamyTo

PLUS lektor czytający tekst e-kursu

Wysyłka Podręcznika z kodem dostępu do materiałów online GRATIS

90 dni za 39 zł

JAK KUPIĆ DOSTĘP DO PEŁNEJ BAZY PYTAŃ.

Jak aktywować dostęp do wszystkich pytań egzaminacyjnych na Zdamyto.com? Odwiedź nasz portal i zobacz jakie to proste.



Zeskanuj KOD QR
i przejdź do cennika na **Zdamyto.com**

Jeśli mijają dwa dni robocze i nadal nie masz dostępu prosimy wysłij do nas potwierdzenie przelewu (skan, pdf lub zdjęcie potwierdzenia) na kontakt@zdamyto.pl

KOD DO APLIKACJI ZDAMYTO

1. Pobierz aplikację Zdamyto ze sklepu Google Play
2. Wejdź w PROFIL i zaloguj się do apki.
3. Pozostając w PROFIL zejdź na dół i kliknij „Wykorzystaj kod”.
4. Wpisz poniższy kod i kliknij „Sprawdź” i „Zamknij”
5. Następnie w PROFIL kliknij przycisk ODŚWIEŻ.
6. Teraz kliknij „START” i „POBIERZ PLIKI MULTIMEDIA”.
7. Kiedy wszystkie pliki zostaną pobrane możesz cieszyć się pełną wersją aplikacji.

Twój kod do aplikacji na smartfona:



Aplikacja Zdamyto daje wiele możliwości na skuteczną naukę;

- symulacja egzaminu,
- nauka działami wraz z wyjaśnieniem odpowiedzi,
- zaliczenie działów tematycznych,
- e-kurs z setkami animacji,
- gra na żywo z innymi użytkownikami.



Złoty Pakiet Zdamyto:

- + **E-book** dla wybranej kategorii prawa jazdy do pobrania w PDF
- + Dodatkowy e-book "Znaki drogowe w pytaniach i odpowiedziach"
- + **TESTY online z pełną aktualną bazą pytań egzaminacyjnych.**
- + Cała aktualna baza pytań **do pobrania na smartfon w APLIKACJI.**
- + E-kurs z setkami animacji.
- + Wszystkie kategorie: **A, B, C, D, T.**
- + Wszystkie pytania egzaminacyjne **z uzasadnieniem odpowiedzi.**



Zaloguj się na [Zdamyto.com](https://zdamyto.com) i sprawdź
ZA DARMO!

